



Reifen-Luftdruck und Lebensdauer



Zu hoher
Luftdruck

20% zu hoher Luftdruck


90% Lebensdauer



richtiger
Luftdruck

richtiger Luftdruck

100% Lebensdauer



Zu geringer
Luftdruck

20% zu geringer Luftdruck

85% Lebensdauer

40% zu geringer Luftdruck

60% Lebensdauer

60% zu geringer Luftdruck

25% Lebensdauer